
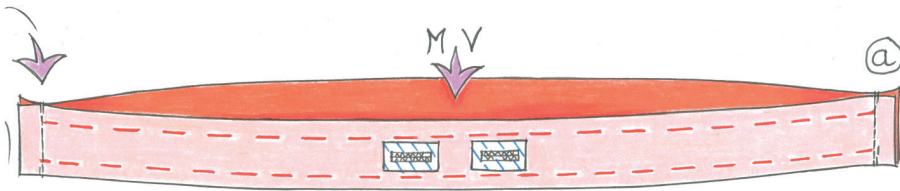


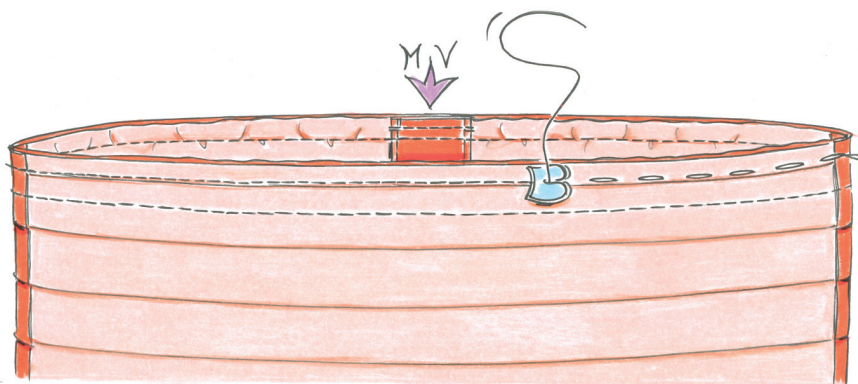
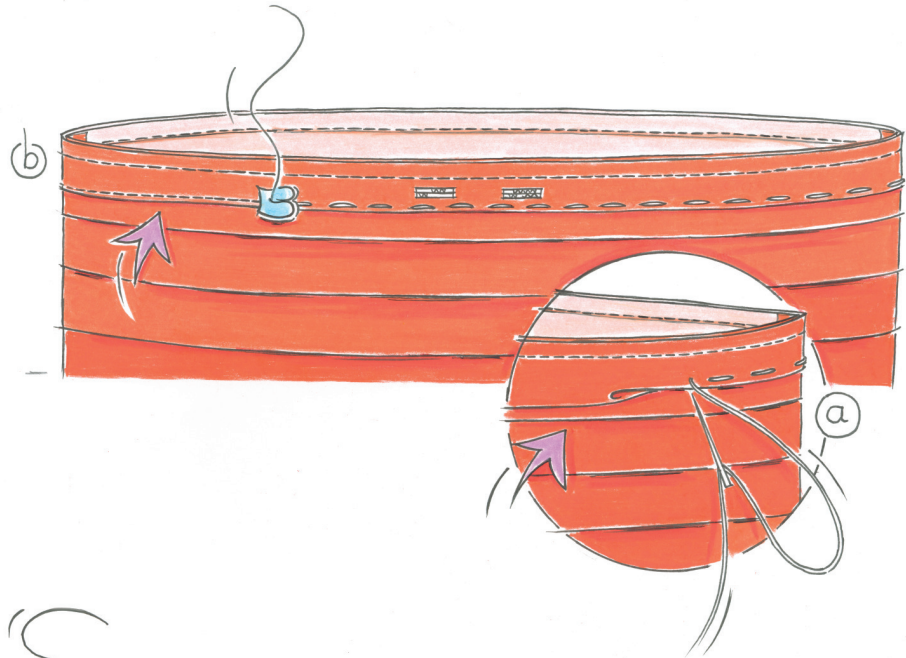
Knipmode

Model 7 Oktober 2010



Tek. 6 Speld en stik de zijnaden van de taillebies. * Maak 2 cm aan weersijden van middenvoor een knoopsgat. * Leg de bies op de goede kant langs de bovenrand van de onderpanden. Rijg de bies langs de bovenrand vast.

Tek. 7 Rijg en stik de andere rand van de taillebies met een inslag, smal op de kant, op de onderpanden vast.



Tek. 8 Stik de taillebies + onderpanden aan de panden.