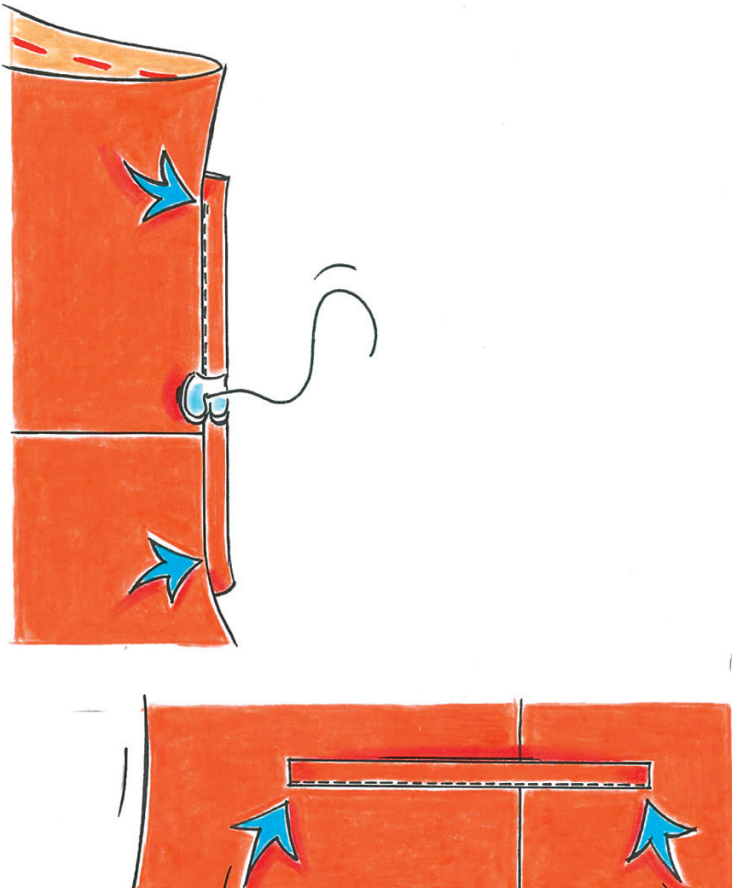



# Knipmode

Model 28 December 2010

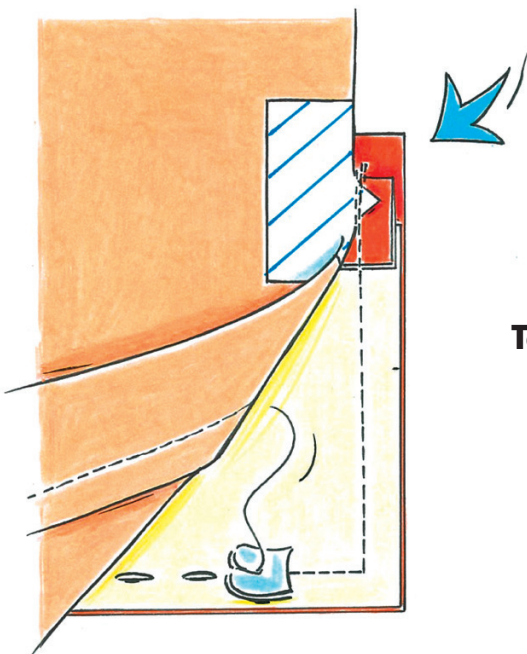
Zakken met zakstrook zijranden tussen gestikt



**Tek. 7** Stik eventueel de zakstrook in de aanzetnaad door.



**Tek. 8** Stik aan de binnenkant de ingeknipte hoekjes en de uiteinden van de zakstrook vlak langs de uiteinden van de zakingang op elkaar vast; gebruik hierbij eventueel een ritsvoetje.



**Tek. 9** Rij en stik de zakken op elkaar.