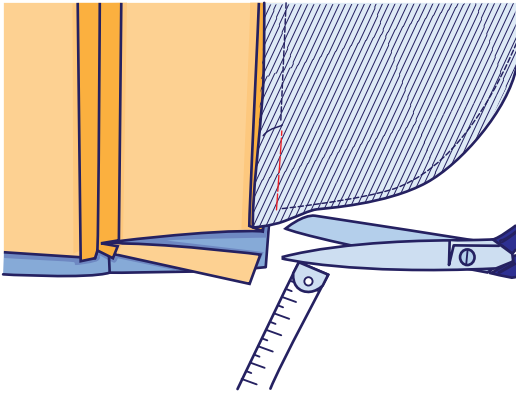


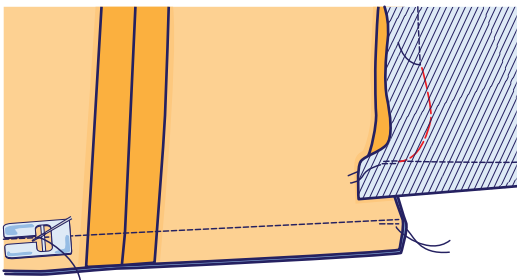
Knipmode

Model 3 September 2011

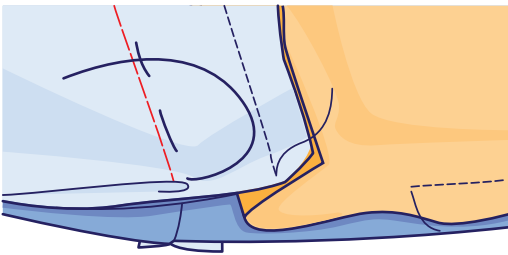
Onderrand voorpanden



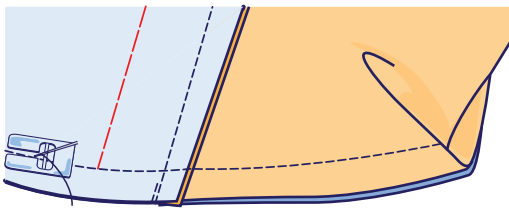
Tek. 7 Knip vanaf de voorrand voeringvoorpanden 1,5 cm van de voering af en laat de voering rond naar de zoom aflopen.



Tek. 8 Stik de onderrand van het voorpand en voering voorpand op elkaar.



Tek. 9 Vouw de zoom van de voering + voorpand op de voering, de voering komt hierbij 0,75 cm boven de zoom te liggen.



Tek. 10a Stik de voering verder aan het belegvoor-
pand.

Tek. 10b Vouw de voering + zoom naar binnen.

